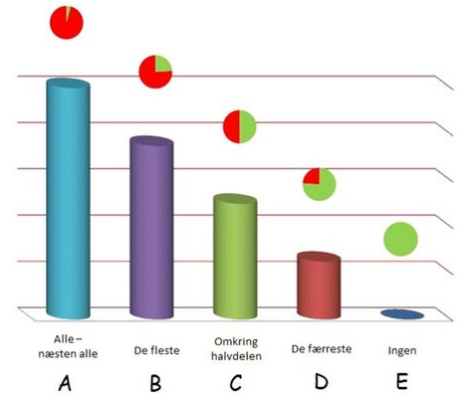


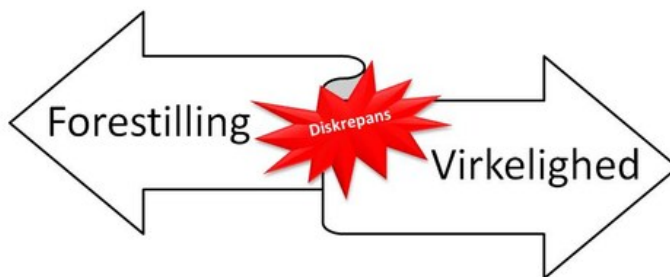
# Alkohol & Samfund 2022

**1.** Hvor mange i dette 'lokale' har prøvet Socrative ved en tidligere lejlighed?

- (A) Alle - næsten alle
- (B) De fleste
- (C) Omkring halvdelen
- (D) De færreste
- (E) Ingen - næsten ingen



**2.**



Har du prøvet Socrative før?

- (A) Ja
- (B) Nej

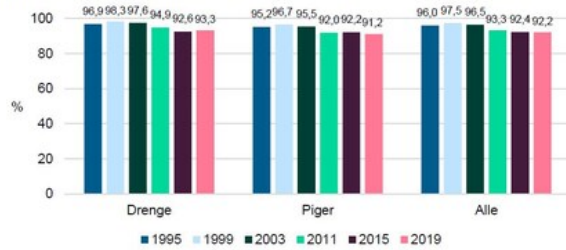
**3.** Hvor mange 15-16-årige på landsplan har prøvet at drikke alkohol? (ESPAD, 2019)

- (A) Alle - næsten alle
- (B) De fleste
- (C) Omkring halvdelen
- (D) De færreste
- (E) Ingen - næsten ingen



4.

Figur 3.5. Andel, der nogensinde har prøvet at drikke alkohol. 1995-2019. Procent



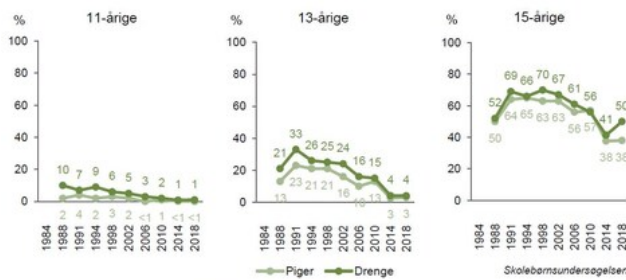
Alkohol bliver en del af unges liv i teenageårene. Hvorfor er alkohol så almindeligt, og hvordan skal man som professionel forholde sig?

5. Hvor mange 15-årige drenge har prøvet at være fulde mindst to gange? (HBSC, 2018)

- (A) Alle - næsten alle
- (B) De fleste
- (C) Omkring halvdelen
- (D) De færreste
- (E) Ingen - næsten ingen



6.



Figur 7.22 Andel, som har prøvet at være fulde mindst to gange (%), 1988-2018

Hvad siger det om unges alkohol kultur / forbrug, at halvdelen IKKE har været fulde mindst to gange?

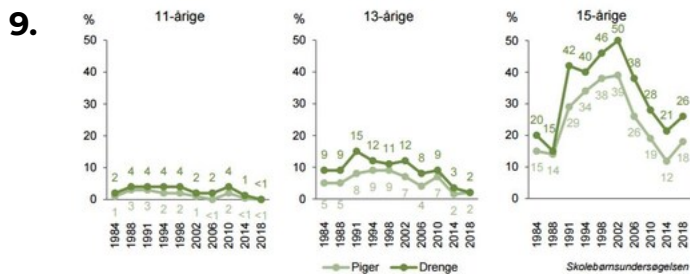
7. Hvor mange 15-årige piger drikker alkohol mindst en gang om ugen? (HBSC 2018)

- (A) Alle - næsten alle
- (B) De fleste
- (C) Omkring halvdelen
- (D) De færreste
- (E) Ingen



8. Drikker du alkohol mindst en gang om ugen?

- (A) Ja
- (B) Nej
- (C) Det vil jeg ikke svare på



Figur 7.19 Andel, som drikker alkohol mindst ugentligt (%), 1984-2018

Flertallet af unge drikker ikke alkohol ugentligt. Hvilke betydning har det for vores tilgang til forebyggelse af uheldsmæssig alkoholadfærd?

**10.** Hvad har flertallet af unge svaret på spørgsmålet: "Sidst du fik alkohol, hvor fik du fat i det?" (Ungeprofilundersøgelsen, 2021).

- A) Fra mine forældre
- B) Fra mine søskende eller andre i min familie
- C) Fra mine venner
- D) Jeg tog det derhjemme uden at spørge om lov
- E) Jeg købte det i en butik
- F) Jeg fik en tilfældig person til at købe det for mig i en butik
- G) Jeg købte det på nettet
- H) Jeg fik eller købte det på en anden måde



**11.**



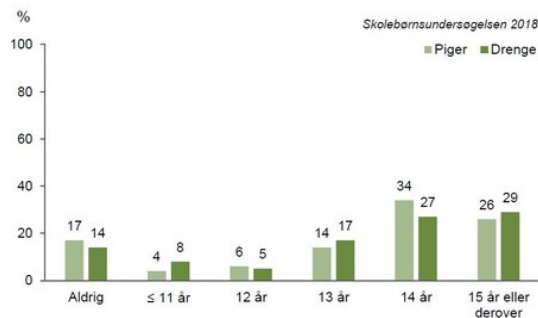
Flertallet har svaret at de får alkohol af deres forældre. Hvad tænker du om det?

**12.** Hvor mange 15-årige drenge havde deres alkoholdebut da de var 15 år gammel? (HBSC 2018)

- A) Alle - næsten alle
- B) De fleste
- C) Omkring halvdelen
- D) De færreste
- E) Ingen



- 13.** Flertallet af teenagere har deres alkoholdebut i 14-15 års alderen. Hvordan skal man som forældre håndtere og forholde sig til det?



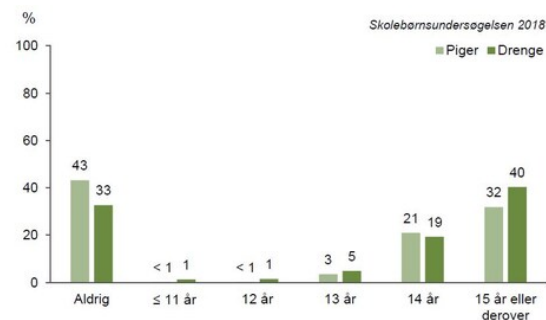
Figur 7.23 Alder ved alkoholdebut (%) (kun rapporteret af 15-årige elever)

- 14.** Hvor mange 15-årige piger har IKKE haft deres fuldskabsdebut på tidspunktet for undersøgelsen (marts 2018)? (HBSC 2018)

- A) Alle - næsten alle
- B) De fleste
- C) Omkring halvdelen
- D) De færreste
- E) Ingen



- 15.** Rigtig mange 9. klasses elever har ikke haft deres fuldskabsdebut. Kan man som understøtte en kultur, hvor det er OK ikke at drikke sig fuld?



Figur 7.24 Alder ved fuldskabsdebut (%) (kun rapporteret af 15-årige elever)

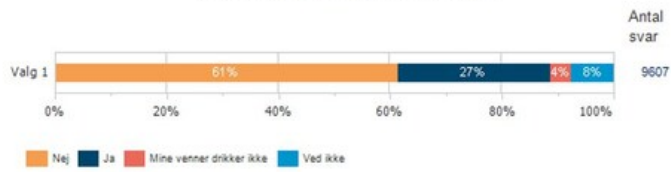
- 16.** Hvor mange 9. klasses elever har sagt nej til at deltage i en hyggeaften, til en fest eller lignende, fordi de ikke havde lyst til at drikke alkohol? (Ungeprofilundersøgelsen, 2021).

- A) Alle - næsten alle
- B) De fleste
- C) Omkring halvdelen
- D) De færreste
- E) Ingen



17.

Har du sagt nej til at deltage i en hyggeaften, til en fest eller lignende, fordi du ikke havde lyst til at drikke alkohol?



Er det et problem at 27 % har svaret, at de har sagt nej til at deltage i et socialt arrangement, fordi de ikke havde lyst til alkohol?