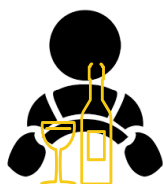




SPIRITUSKØRSEL I DANMARK

HVOR MANGE KØRER SPIRITUSKØRSEL?



1 ud af **500**

kører i gennemsnit
spirituskørsel

**Når vi drikker meget,
kører flere spirituskørsel**




Ved højtider og dage med
tradition for alkohol som J-dag

kører 2 ud af 500

i gennemsnit spirituskørsel



HVORNÅR KØRER FLEST SPIRITUSKØRSEL?



Flest kører spirituskørsel i

sommermånederne og september

Fredag til søndag

stopper politiet flere med en for høj alkoholpromille



6.000

blev dømt for
spirituskørsel i 2019

Hver femte **dræbte** i
trafikken skyldes **alkohol**

Kilde: Rådet for Sikker Trafik - 1

ALKOHOL OG TRAFIK ER EN FARLIG COCKTAIL

I 2020 var spirituskørsel skyld i at

29

mennesker blev dræbt

305

mennesker kom til skade

Kilde: Vejdirektoratet, 2021

SÅDAN VURDERER DANSKERNE ANDRES ADFÆRD

24%

mener, at **den gennemsnitlige billist** ofte kører
spirituskørsel...

...mens kun **3%** mener, at **vennerne** ofte
kører spirituskørsel

Kilde: Rasmussen, 2018

15 %

angiver, at de sjældent eller meget sjældent kører spirituskørsel

1 ud af 10

tager chancen og har kørt bil, selvom vedkommende var i tvivl om sin promise

Over halvdelen

af spiritusdømte på generhvervelseskursus vidste godt, at de kørte spirituskørsel, da de blev snuppet

Kilde: Rådet for Sikker Trafik og TrygFonden 2019, Rasmussen, 2018, samt Rådet for Sikker Trafik - 2

DANSKERNE ER GENERELT IMOD SPIRITUSKØRSEL

99%

mener, det er **uacceptabelt** at køre, hvis man selv vurderer at have drukket for meget

79%


drikker slet **ikke** eller drikker **kun 1 genstand**, hvis de skal køre



SPIRITUSKØRSEL GØR DANSKERNE UTRYGGE

41%

føler sig i høj grad utrygge over andre bilister, der kører spirituskørsel



Spirituskørsel gør **flere** utrygge i trafikken end høj fart og brug af mobiltelefon under kørsel.

Kilde: Hels, 2017

Kilder

- Rigspolitiet (2021), Forekomst af spirituskørsel. Resultater fra politiets forekomstundersøgelse 2018 – 2019.
- Rådet for Sikker Trafik - 1, Statistik Spritkørsel: <https://www.sikkertrafik.dk/presse/statistik/adfaerd/spritkoersel> (Besøgt 06/10/2021)
- Vejdirektoratet (2021), Trafikulykker for året 2020, Vejdirektoratet
- Rasmussen S. (2018), Kultur og holdninger til kørsel i påvirket og/eller svækket tilstand. En gennemgang af danske studier, VIVE.
- Rådet for Sikker Trafik og Trygfonden (2019), <https://www.sikkertrafik.dk/presse/pressemeddelelser/for-mange-tager-chancen-og-koerer-spritkoersel> (Besøgt 06/10/2021)
- Rådet for Sikker Trafik - 2: <https://www.sikkertrafik.dk/presse/pressemeddelelser/spritolister-ved-godt-de-koerer-ulovligt-1> (Besøgt 06/10/2021)
- Hels T. (2017), Politiets nationale operative strategi på færdselsområdet 2016-2020, Artikler fra Trafikdage på Aalborg Universitet